

ITER CERAMICA

11/2024

15,50 €

Iva inclusa al m²

formato
15,6x60,6 cm

RESORT




Mq per scatola
1,33



Mq per pedana
66,50

RESORT

GREY



15,6x60,6

04031440

RESORT

NUT



15,6x60,6

04031441

RESORT

HONEY



15,6x60,6

04031442

RESORT

ROVERE



15,6x60,6

04031443

ITER CERAMICA

PAVIMENTI EFFETTO LEGNO

15,50 €

Iva inclusa al m²

formato
15,6x60,6 cm

HARDWOOD



1,33



66,50

HARDWOOD BIRCH



15,6x60,6

04031487

HARDWOOD ELM



15,6x60,6

04031486

HARDWOOD NUT



15,6x60,6

04031485

ITER CERAMICA

PAVIMENTI EFFETTO LEGNO

15,50 €

Iva inclusa al m²

formato
15,6x60,6 cm

STREETWOOD



Mq per scatola
1,33



Mq per pedana
66,50

STREETWOOD WHITE



15,6x60,6

04031444

STREETWOOD OAK



15,6x60,6

04031445

STREETWOOD NUT



15,6x60,6

04031566

STREETWOOD GREY



15,6x60,6

04031567

ITER CERAMICA

PAVIMENTI EFFETTO LEGNO

15,10 €

Iva inclusa al m²

formato
22,5x90 cm

LANDES



1,215



72,90

LANDES

MIEL



22,5x90

04010220

LANDES

NATUREL



22,5x90

04010222

LANDES

BLANC



22,5x90

04010223

LANDES

GRIS

04010224



22,5x90

04010224

ITER CERAMICA

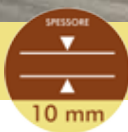
PAVIMENTI EFFETTO LEGNO

18,30 €

Iva inclusa al m²

formato
20x120 cm

CARPATOS



0,96



46,08

CARPATOS GRIS



20x120

04021241

CARPATOS NOGAL



20x120

04021242

CARPATOS ROBLE



20x120

04021243

CARPATOS NATURAL



20x120

04021244

ITER CERAMICA

PAVIMENTI EFFETTO LEGNO

18,30 €

Iva inclusa al m²

formato
20x120 cm

MARYLAND



0,96



46,08

MARYLAND GRIS



20x120

04021245

MARYLAND HAYA



20x120

04021246

MARYLAND NATURAL



20x120

04021247

ITER CERAMICA

PAVIMENTI EFFETTO LEGNO

15,50 €

Iva inclusa al m²

formato
15x90 cm

ARTICWOOD



1,22



58,32

ARTICWOOD AMBER



15x90

04171320

ARTICWOOD CAMEL



15x90

04171321

ARTICWOOD ICE GRAY



15x90

04171322

ITER CERAMICA

PAVIMENTI EFFETTO LEGNO

15,50 €

Iva inclusa al m²

formato
15x90 cm

SPRINGWOOD



1,22



58,32

SPRINGWOOD

MIEL



04171323

SPRINGWOOD

NATURAL



04171324

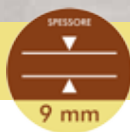
ITER CERAMICA

PAVIMENTI EFFETTO LEGNO

15,90 €
Iva inclusa al m²

formato
30x60 cm

MEIER




1,44



57,60

MEIER LIGHT




04010295

MEIER WHITE




04010296

MEIER GREY



04010297

MEIER SAND



04010298

ITER CERAMICA

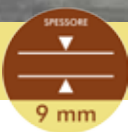
PAVIMENTI CEMENTI

19,80 €

Iva inclusa al m²

formato
30,3x60,6cm

CONCRETE




1,47



47,04

CONCRETE

BEIGE



30,3x60,6

04031570

CONCRETE

GRIGIO



30,3x60,6

04031571

CONCRETE

PIOMBO



30,3x60,6

04031572

CONCRETE

TORTORA



30,3x60,6

04031573

ITER CERAMICA

PAVIMENTI CEMENTI

15,40 €
Iva inclusa al m²

formato
30,2x60,4 cm

ANTIGA




1,65




79,20

ANTIGA **CREMA**




04031544

ANTIGA **DECORO CREMA**



04031545

ANTIGA **ANTRACITE**




04031540

ANTIGA **DECORO ANTRACITE**




04031541

ANTIGA **GRIGIO**



04031542

ANTIGA **DECORO GRIGIO**



04031543

ITER CERAMICA

PAVIMENTI CEMENTI

18,80 €

Iva inclusa al m²

formato
60x60 cm

CORE



1,08



43,20

CORE

ARGENT



60x60

04010280

CORE

PLUMB



60x60

04010281

CORE

TORTORA




60x60

04010282

CORE

SNOW



60x60

04010284

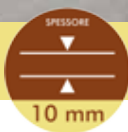
ITER CERAMICA

PAVIMENTI CEMENTI

15,50 €
Iva inclusa al m²

formato
60x60 cm

POWDER



1,08



51,84

POWDER

ARGENT



60x60

04010246

POWDER

TORTORA



60x60

04010245

ITER CERAMICA

PAVIMENTI CEMENTI



19,50 €
Iva inclusa al m²

formato
60x60 cm

GRAFTON



1,08



51,84

GRAFTON

IVORY



60x60

04021248

GRAFTON

SILVER



60x60

04021249

GRAFTON

GREY



60x60

04021250

20,40 €
Iva inclusa al m²

19,30 €
Iva inclusa al m²

formato
60x60 cm

CODEC



1,44



46,08

CODEC

ECRU



60x60

04010780

CODEC

GRAY



60x60

04010781

CODEC

WHITE



60x60

04010782



ITER CERAMICA

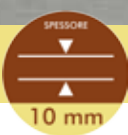
PAVIMENTI CEMENTI

16,40 €

Iva inclusa al m²

formato
60x60 cm

DORSET




1,44



43,20

DORSET

SILVER



60x60

04170662

DORSET

SAND



60x60

04170663

DORSET

GREY



60x60

04170664



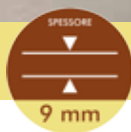
ITER CERAMICA

PAVIMENTI CEMENTI

17,10 €
Iva inclusa al m²

formato
75x75 cm

ELEMENTI




1,07



53,14

ELEMENTI **BEIGE**



75x75

04171305

ELEMENTI **PEARL**



75x75

04171306

ELEMENTI **GREY**



75x75

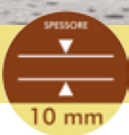
04171307

19,70 €

Iva inclusa al m²

formato
60x120 cm

PURSUE



1,43



57,12

PURSUE
GREIGE



PURSUE
GREY

60x120

04171308



PURSUE
PEARL

60x120

04171309



60x120

04171310

ITER CERAMICA

CEMENTI

PAVIMENTI

16,30 €

Iva inclusa al m²

formato
30,2x60,4 cm

STONEGRES



1,65



79,20

STONEGRES

AVORIO



30,2x60,4

04031574

STONEGRES

NATURAL



30,2x60,4

04031575

STONEGRES

TORTORA



30,2x60,4

04031576

18,80 €

Iva inclusa al m²

formato
60,6x60,6 cm

AXIS



1,47



44,10

AXIS

BEIGE



60,6x60,6

04031562

AXIS

BLACK



60,6x60,6

04031563

AXIS

WHITE



60,6x60,6

04031564

AXIS

LIGHT GREY



60,6x60,6

04031565

ITER CERAMICA

PAVIMENTI PIETRE



15,40 €
Iva inclusa al m²

formato
30,2x60,4 cm

TEMPIO

GRADO DI SCIVOLosità
R9
ADERENZA FORNACE

SPESSORE
8 mm




1,65



79,20

TEMPIO

BIANCO



30,2x60,4

04031517

TEMPIO

GRIGIO



30,2x60,4

04031516



18,10 €
Iva inclusa al m²

formato
20x40,4 cm

PETRA

GRADO DI SCIVOLosità
R11
ADERENZA FORNACE

SPESSORE
9 mm




1,62



77,79

PETRA

SABBIA



20x40,4

04170635

PETRA

GRIGIO



20x40,4

04170636

PETRA

TERRA



20x40,4

04170637

14,00 €

Iva inclusa al m²

formato
45x45 cm

RUA



1,42



73,84

RUA BEIGE



45x45

04171338

RUA MARENCO



45x45

04171339

RUA SILVER



45x45

04171340

15,40 €
Iva inclusa al m²

formato
30,2x60,4 cm

MODULARE



1,65



79,20

MODULARE

BEIGE




30,2x60,4

04031430

MODULARE

GRIGIO



30,2x60,4

04031431

MODULARE

MIX



30,2x60,4

04031432

PIETRE CERAMICA

PAVIMENTI PIETRE

15,40 €

Iva inclusa al m²

formato
30,2x60,4 cm

PEDRA



1,65



79,20

PEDRA

BEIGE



30,2x60,4

04031476

PEDRA

SIENA



30,2x60,4

04031477

PEDRA

GRIGIO



30,2x60,4

04031478

PEDRA

MULTICOLOR



30,2x60,4

04031535

ITER CERAMICA

PAVIMENTI PIETRE



11,30 €
Iva inclusa al m²

formato
33,3x33,3 cm

OLBA

GRADO DI SCIVOLosità
R9
ADESIONE NORMALE

SPESORE
9 mm



1,45



75,60

**OLBA
COTTO**



33,3x33,3

04171301

**OLBA
CUERO**



33,3x33,3

04171302

**OLBA
CUERO ANTICO**



33,3x33,3

04171303



11,30 €
Iva inclusa al m²

formato
33,3x33,3 cm

CELLA

GRADO DI SCIVOLosità
R9
ADESIONE NORMALE

SPESORE
9 mm



1,45



78,22

**CELLA
TERRA**



33,3x33,3

04171300



13,00 €
Iva inclusa al m²

formato
33,3x33,3 cm

GRES

GRADO DI SCIVOLosità
R10
ADESIONE MEDIA

SPESORE
12 mm



1,00



78,22

**GRES
COTTO**



33,3x33,3

04171343




15,00 €
Iva inclusa al m²

formato
16,5x33 cm

TERRE TOSCANE



1,36



81,60

TERRE TOSCANE
ARANCIO



16,5x33

04031424

TERRE TOSCANE
COTTO



16,5x33

04031423




15,00 €
Iva inclusa al m²

formato
16,5x33 cm

SIENA




1,36



81,60

SIENA **BEIGE**



16,5x33

04031494

SIENA **COTTO**



16,5x33

04031495

TER CERAMICA

PAVIMENTI PIETRE

12,60 €

Iva inclusa al m²

formato
25x50 cm

RIVESTIMENTO MURI



1,50



96,00

NERVION **OCRE**



25x50

04171335

CUENCA **STONE**



25x50

04171336

ALBACETE **OCRE**



25x50

04171337

14,70 €

Iva inclusa al m²

formato
20x50 cm

EASY



1,60



76,80

EASY SALVIA



20x50

04170657

EASY AVIO



20x50

04170658

EASY BIANCO



20x50

04170659

EASY BEIGE



20x50

04170660

EASY DEC. FLOWER



20x50

04170661



ITER CERAMICA

RIVESTIMENTI

15,50 €

Iva inclusa al m²

formato
20x50 cm

CARIBE



1,40



67,20

CARIBE SUN



20x50

04160855

CARIBE FLOW SUN

17,20 €
Iva inclusa



20x50

04160864

CARIBE EMERAL



20x50

04160858

CARIBE FLOW EMERAL

17,20 €
Iva inclusa



20x50

04160863

CARIBE AZURE



20x50

04160859

CARIBE FLOW AZURE

17,20 €
Iva inclusa



20x50

04160862

CARIBE WHITE



20x50

04160860

CARIBE FLOW WHITE

17,20 €
Iva inclusa



20x50

04160861

CARIBE BLUE



20x50

04160857

CARIBE FLOW BLUE

17,20 €
Iva inclusa



20x50

04160863



14,30 €

Iva inclusa al m²

formato
20x60 cm



12,40 €


Iva inclusa al m²

formato
20x50 cm

EMOTION   **1,08**  **69,12**

GATE   **1,20**  **67,20**


EMOTION BEIGE



20x60

04101507


GATE GREY



20x50

04101500

EMOTION STRIPES BEIGE



20x60

04101505

GATE PERLA



20x50

04101502

EMOTION GRIGIO



20x60

04101508


GATE TAUPE



20x50

04101503

EMOTION STRIPES GRIGIO



20x60

04101506

GATE DEC. CONCRETE



20x50

04101501

ITER CERAMICA

RIVESTIMENTI




15,30 €
Iva inclusa al m²

formato
20x60 cm

TOUCHE



1,20



76,80


TOUCHE **SABLE MATE**



20x60

04010320


TOUCHE **BEIGE MATE**



20x60

04010321


TOUCHE **SENOIS MATE**



20x60

04010322

TOUCHE **BLANC MATE**



20x60

04010323

TOUCHE **BLEU MATE**



20x60

04010324

TOUCHE **SAUGE MATE**



20x60

04010325

TOUCHE **DECOR CHAUD**



20x60

04010326

16,50 €
Iva inclusa

TOUCHE **DECOR FROID**



20x60

04010327

16,50 €
Iva inclusa

24,80 €
Iva inclusa al m²

formato
60x120 cm

LUMIERE



RETT
RETTIFICATO



1,43



50,55

LUMIERE **NATURAL**

LAPPATO



60x120

04171341

LUMIERE **WHITE**



60x120

04171342

13,10 €
Iva inclusa al m²

formato
20x20 cm

BIANCO




1,40



105,00

**BIANCO
OPACO**



20x20
04010240

**BIANCO
LUCIDO**



20x20
04010241



KERAKOLL Tempera
supertraspirante Lt 14
 BIANCO 04300215



KERAKOLL Tempera semilavabile
Keradecor Lt 14
 BIANCO 04300110



KERAKOLL Tempera KD
lavabile Eco-Paint Lt 14
 BIANCO 04300111



WEBER ProGres Evo
C2 TE Kg 25

GRIGIO 04307026



WEBER ProGres Top
S1 Kg 25

GRIGIO 04307028



WEBER Smart
C1 TE Kg 25

GRIGIO 04307023

140

35,90 €

Sedile tradizionale



SEDILE TRADIZIONALE
03465037

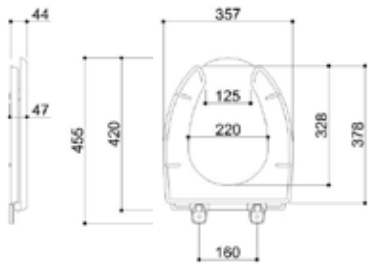
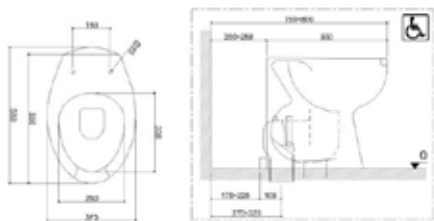
84,70 €

Vaso



WC APPOGGIO

03465086



3,40 €

Tasselli

34,20 €

Staffe

84,70 €

Lavabo

LAVABO CON APPOGGIAGOMITI

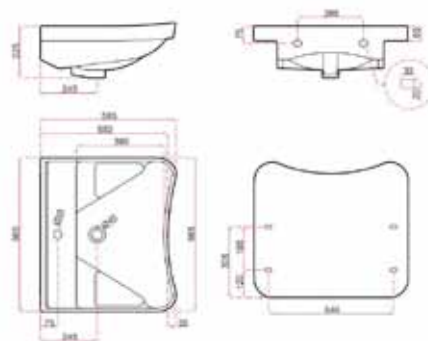
03465087

KIT TASSELLI DI FISSAGGIO Y90SES42

03282006

STAFFE DI FISSAGGIO

03465089



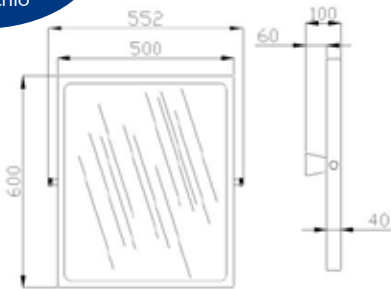
113,00 €

Specchio



SPECCHIO RIBALTABILE

03282008



78,70 €

60 cm

80,80 €

80 cm

SOSTEGNO RIBALTABILE

Dimensione	Codice
60 cm	03282023
80 cm	03282024



MANIGLIA DRITTA PAINT

Dimensione	Codice	Prezzo
30 cm	03465088	19,60 €
38 cm	03282013	19,70 €
53 cm	03282014	24,00 €
68 cm	03282016	26,10 €

19,60 €

a partire da



19,60 €

portarotolo

PORTAROTOLO PAINT
per installazione su ausili
03282026

TERCERAMICA

SANITARI PER DISABILI

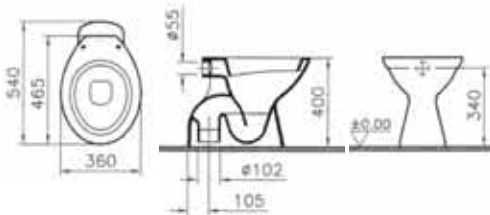
NORMUS

18,50 €
Sedile



52,00 €
Vaso

WC A PAVIMENTO
93038686
SEDILE TRADIZIONALE
93038827

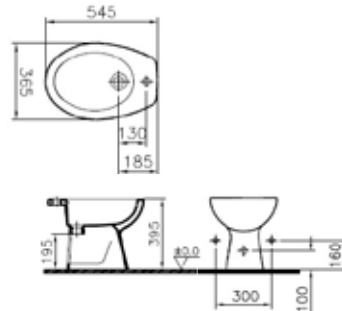


40,50 €
Lavabo

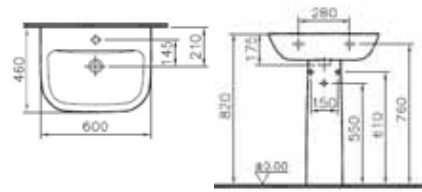


52,00 €
Bidet

BIDET A PAVIMENTO
93038689



LAVABO 65 cm
93038681
COLONNA LAVABO
93038685



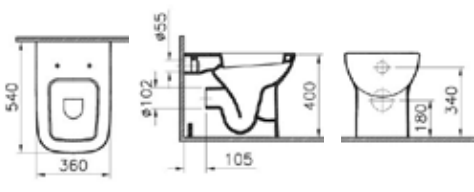
S20

33,50 €
Sedile



87,20 €
Vaso

WC A PAVIMENTO
03046002
SEDILE TRADIZIONALE
03046011

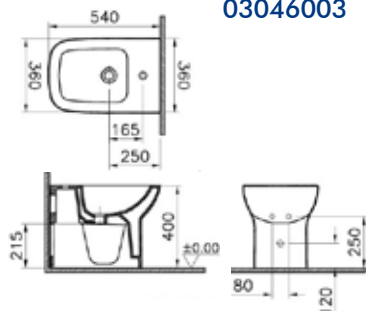


50,20 €
Lavabo

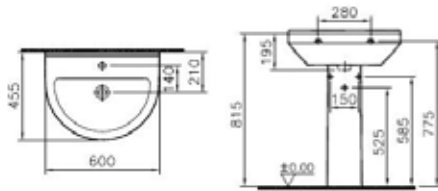


87,20 €
Bidet

BIDET A PAVIMENTO
03046003



LAVABO 60 cm
03046000
COLONNA LAVABO
03046001



ZENTRUM

A PAVIMENTO

32,60 €

Sedile tradizionale



95,10 €

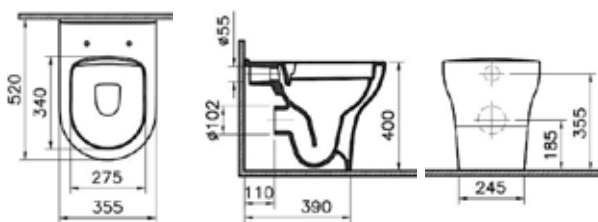
Vaso

WC A PAVIMENTO

03046040

SEDILE TRADIZIONALE

03046044

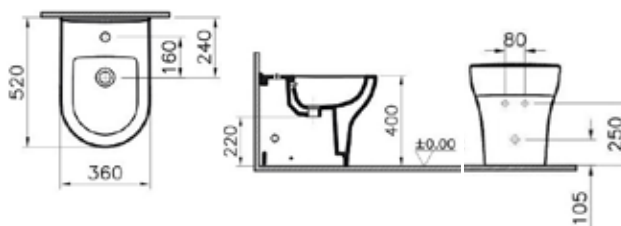


95,10 €

Bidet

BIDET A PAVIMENTO

03046042



SOSPESI

32,60 €

Sedile tradizionale



99,50 €

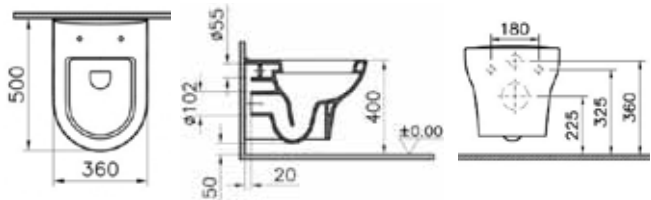
Vaso

WC SOSPESO

03046041

SEDILE TRADIZIONALE

03046044

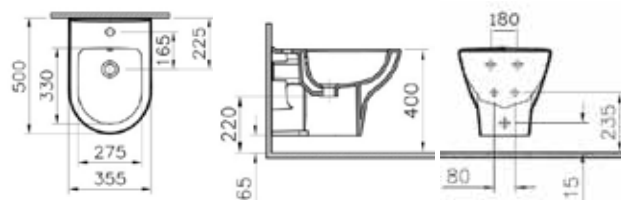


99,50 €

Bidet

BIDET SOSPESO

03046043



ITER CERAMICA

SANITARI

FUSION

A PAVIMENTO

103,90€

Sedile tradizionale

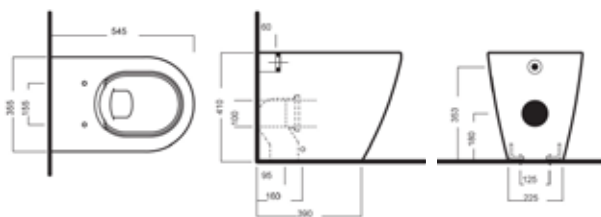


139,10€

Vaso

WC A PAVIMENTO RIMLESS
96094116

SEDILE SOFT CLOSE
03002651

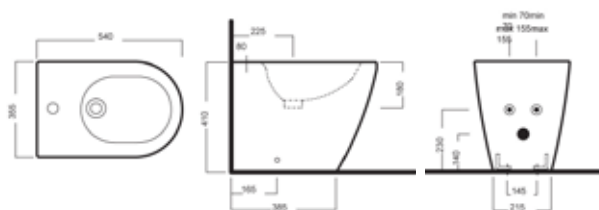


139,10€

Bidet

BIDET A PAVIMENTO
FILO MURO

96094117



SOSPESI

103,90€

Sedile tradizionale



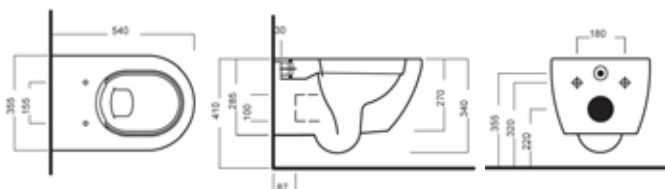
139,10€

Vaso

WC SOSPESO

96113107

SEDILE SOFT CLOSE
03002651

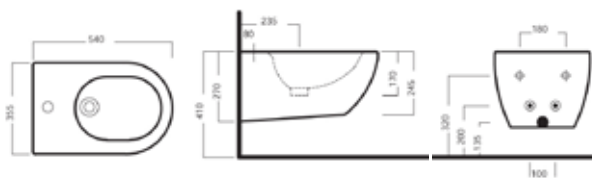


139,10€

Bidet

BIDET SOSPESO

96113108



79,00 €

iva inclusa



**CASSETTA PROSYS 80
PER WC A TERRA**
96087930

35,20 €

iva inclusa



**PLACCA PROSYS
OLEAS M2 BIANCA**
96087931

129,90 €

iva inclusa



**CASSETTA PROSYS
PER WC SOSPEO**
96114380

98,90 €

iva inclusa



**MODULO PROSYS
BIDET**

96134125

19,00 €

iva inclusa



**CASSETTA A ZAINO IRIS
MONO**
Comando di attivazione
scarico start-stop.
Volume flusso 6(4-7) L

96093647

35,20 €

iva inclusa



**CASSETTA A ZAINO VIRGO
DUO**
Doppio tasto di comando
Volume flusso regolabile
3/6 L - 4,5/9 L


96093648

ITER CERAMICA

CASSETTE E PLACCHE

SANITARI

ITER CERAMICA



4,5cm

PIATTO DOCCIA BIANCO
Ceramica

72x90	03170145	4,5 cm
70x100	03170146	4,5 cm
70x120	03170147	4,5 cm
80x100	03170148	4,5 cm
80x120	03170149	4,5 cm
80x80	03170150	6 cm
80x90	03170151	6 cm



6 cm



3 cm

ARDESIA PLUS

PIATTO DOCCIA BIANCO
Effetto pietra

70x90	03180212
70x100	03180213
70x120	03180214
80x100	03180215
80x120	03180216



PIATTI DOCCIA

SANITARI

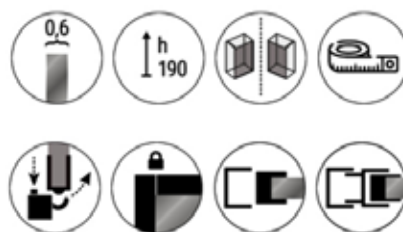


ITER CERAMICA

VESPER 190

BOX DOCCIA LATO BOX PORTA SCORREVOLE

Dimensione	Estensibilità in cm	Altezza in cm	Codice	Prezzo
70	67,5 - 69,5	190	03420500	140,40€
75	72,5 - 74,5	190	03420501	142,90€
80	77,5 - 79,5	190	03420502	144,40€
90	87,5 - 89,5	190	03420503	144,40€
100	97,5 - 99,5	190	03420504	154,00€
120	117,5 - 119,5	190	03420505	168,40€



BOX DOCCIA



233,40€
a partire da

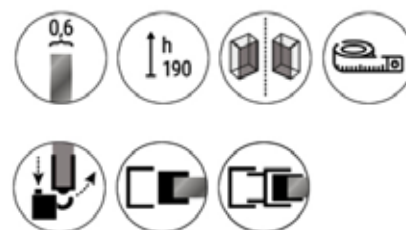
VESPER 190

BOX DOCCIA PORTA SCORREVOLE

Dimensione	Estensibilità in cm	Altezza in cm	Codice	Prezzo
120	117 - 121	190	03420506	233,40€
130	127 - 131	190	03420507	237,40€
140	137 - 141	190	03420508	241,50€

BOX DOCCIA LATO FISSO

Dimensione	Estensibilità in cm	Altezza in cm	Codice	Prezzo
70	67,5 - 69,5	190	03420509	145,00€
80	77,5 - 79,5	190	03420510	158,10€





267,60€
a partire da

IRIS

BOX DOCCIA PORTA SALOON

Dimensione	Estensibilità in cm	Altezza in cm	Codice	Prezzo
80	77 - 82	190	03420511	267,60€
90	87 - 92	190	03420512	275,80€
100	97 - 102	190	03420513	283,30€
120	117 - 122	190	03420514	299,80€

BOX DOCCIA LATO FISSO

Dimensione	Estensibilità in cm	Altezza in cm	Codice	Prezzo
70	67,5 - 70,0	190	03420515	196,40€
80	77,5 - 80,0	190	03420516	204,60€



ITER CERAMICA

BOX DOCCIA

BIOS



40,00 €

iva inclusa

MISCELATORE
PER LAVABO

03226007



40,00 €

iva inclusa

MISCELATORE
PER BIDET

03226008



30,80 €

iva inclusa

MONOCOMANDO
PER DOCCIA

03226005

PILOT



37,00 €

iva inclusa

MISCELATORE
PER LAVABO

96104037

37,00 €

iva inclusa



MISCELATORE
PER BIDET

96104036



31,20 €

iva inclusa

MONOCOMANDO
PER DOCCIA

96104045

MIURA



51,70 €

iva inclusa

MISCELATORE
PER LAVABO

03226000

51,70 €

iva inclusa



MISCELATORE
PER BIDET

03226001



35,00 €

iva inclusa

MONOCOMANDO
PER DOCCIA

03226002

ATOMIX 3.0



50,50 €

iva inclusa

MISCELATORE PER LAVABO
96132754



50,50 €

iva inclusa

MISCELATORE PER BIDET
9613275



70,00 €

iva inclusa

MONOCOMANDO
PER DOCCIA
CON DEVIATORE
96132756



35,10 €

iva inclusa

MONOCOMANDO
PER DOCCIA
96132757

NOVE



62,10 €

iva inclusa

MISCELATORE PER LAVABO
96104033



62,10 €

iva inclusa

MISCELATORE PER BIDET
96104032



73,70 €

iva inclusa

MONOCOMANDO
PER DOCCIA
CON DEVIATORE
96104035



35,00 €

iva inclusa

MONOCOMANDO
PER DOCCIA
96104034

TER CERAMICA

RUBINETTERIE

JOLLY



39,30 €

iva inclusa

MONOCOMANDO
PER LAVELLO A MURO

96018316

COX



63,30 €

iva inclusa

MONOCOMANDO
PER LAVELLO

96164550

BIOS



46,00 €

iva inclusa

MONOCOMANDO
PER LAVELLO
CON LEVA CLINICA

03226021



41,00 €

iva inclusa

MONOCOMANDO
PER LAVELLO

03226022



**SOFFIONE
QUADRO**
Con braccio
e duplex

03226048

141,60€

iva inclusa



**SOFFIONE
TONDO**
Con braccio
e duplex

96164545

107,80€

iva inclusa



188,20€

iva inclusa

COLONNA DOCCIA COX
Con termostatico

03223000



225,00€

iva inclusa

COLONNA DOCCIA DAX
Con termostatico

96164548



ITER CERAMICA

RUBINETTERIE



28,20 €

iva inclusa

SALISCENDI ARES
Con doccetta 3
getti

03264662



19,40 €

iva inclusa

SALISCENDI PROCIDA
Con doccetta 3
getti

03264663



184,90 €

iva inclusa

**COLONNA DOCCIA
TREND**
4 funzioni - Lucida

03264664



184,90 €

iva inclusa

**COLONNA DOCCIA
TREND**
4 funzioni - Satinata

03264665





399,00€
iva inclusa



SANSA

COMPOSIZIONE CON LAVABO
Compreso di specchio e illuminazione LED
80x56,5x46 (LxHxP)

- BIANCO** 03160069
- GRIGIO** 03160068
- NOCE SABBBIATO** 03160066
- ANTRACITE** 03160067



EASY

COMPOSIZIONE CON LAVABO
Compreso di specchio e illuminazione LED
80x56,5x46 (LxHxP)

- BIANCO** 03160175
- NOCE SABBBIATO** 03160177
- WENGUE SABBBIATO** 03160178
- ANTRACITE** 03160176

399,00€
iva inclusa



ITER CERAMICA

MOBILI BAGNO



**COMPOSIZIONE CON LAVABO OPUS
80x50x45 (LxHxP)**

*Compreso di specchio Note 80x75 e
illuminazione LED Tokio 10x3*

- Base FIOCCO** 03160970
- Base BISCOTTO** 03160971
- Base ARDESIA** 03160972

644,90€
iva inclusa



Base FIOCCO

80 cm



Base BISCOTTO

100 cm



**COMPOSIZIONE CON LAVABO OPUS
100x50x45 (LxHxP)**

*Compreso di specchio Note 100x75 e
illuminazione LED Tokio 10x3*

- Base FIOCCO** 03160973
- Base BISCOTTO** 03160974
- Base ARDESIA** 03160975

720,40€
iva inclusa



**COMPOSIZIONE CON LAVABO OPUS
120x50x45 (LxHxP)**

*Compreso di specchio Note 120x75 e
illuminazione LED Tokio 10x3*

- Base FIOCCO** 03160976
- Base BISCOTTO** 03160977
- Base ARDESIA** 03160978

848,20€
iva inclusa



Base ARDESIA

120 cm

BASIC



30,40 €

iva inclusa

**PORTA BICCHIERE
CON VETRO ACIDATO**

96053155



37,60 €

iva inclusa

**PORTA SAPONE
CON VETRO ACIDATO**

96053156

78,20 €

iva inclusa



**SPANDISAPONE
DA MURO IN VETRO**

96053157

37,60 €

a partire da



PORTA SALVIETTE

30 cm	96067289	37,60 €
45 cm	96053158	41,20 €

31,90 €

iva inclusa



PORTA ROTOLO

96053159

32,60 €

iva inclusa



**PORTA SALVIETTE
CON ANELLO**

96053160

13,70 €

iva inclusa



PORTA ABITO

96053161

51,10 €

iva inclusa



**PORTA SALVIETTE
DOPPIO SNODO**

96067290

63,60 €

iva inclusa



PORTA SCOPINO

96067291

ITER CERAMICA

ACCESSORI BAGNO



47,30 €

iva inclusa

**PORTA BICCHIERE
CON VETRO ACIDATO**

96053162

BASIC Q



44,30 €

iva inclusa

**PORTA SAPONE
CON VETRO ACIDATO**

96053163

81,70 €
iva inclusa



**SPANDISAPONE
DA MURO IN VETRO**

96053164



65,20 €

a partire da

PORTA SALVIETTE

41 cm 96067293 **65,20 €**
56 cm 96053165 **69,70 €**



42,60 €

iva inclusa

PORTA ROTOLO destro

96053166



58,60 €

iva inclusa

**PORTA SALVIETTE
AD ANELLO**

96053167

21,10 €

iva inclusa



PORTA ABITO

96053168

84,10 €

iva inclusa



PORTA SCOPINO

96067295



73,20 €

iva inclusa

**PORTA SALVIETTE
DOPPIO SNODO**

96067294



125,60€
iva inclusa
50 Lt

135,90€
iva inclusa
80 Lt

SCALDABAGNO CALYPSO
2 anni di garanzia

50 Lt	96093561
80 Lt	96093563



141,00€
iva inclusa
50 Lt

152,10€
iva inclusa
80 Lt

SCALDABAGNO TITANO
5 anni di garanzia

50 Lt	96093560
80 Lt	96093562



347,30€
iva inclusa
9000 btu

362,40€
iva inclusa
12000 btu

CLIMATIZZATORE
Inverter R32, classe A++

9000 btu	05250282
12000 btu	05250283

TER CERAMICA

TERMIDRAULICA

NON RIESCI A RAGGIUNGERCI? TE LO PORTIAMO NOI!

SPEDIZIONE

Puoi ricevere comodamente gli acquisti a casa tua: scegli nel punto vendita gli articoli che preferisci e te li consegneremo. Di seguito i costi per fasce di peso.

Da	0 Kg	a	200 Kg	40,00 €
Da	200 Kg	a	500 Kg	60,00 €
Da	500 Kg	a	1000 Kg	100,00 €

**prezzi iva inclusa*



Sopra i 1000 Kg, per ogni 100 Kg aggiuntivi, il costo sale di **10,00 €**. Queste quotazioni si riferiscono a singole consegne, per ordini totali; nel caso di spedizione di ordini parziali, verranno ricalcolati i nuovi costi. La consegna si considera a bordo strada, con mezzi dotati di sponda idraulica e nei giorni concordati. L'orario non può essere definito in modo determinato.





PAVIMENTI

pag. 2

EFFETTO LEGNO

pag. 2

CEMENTI

pag. 10

PIETRE

pag. 20

COTTO

pag. 26

RIVESTIMENTI

pag. 28

COLLE E TEMPERA

pag. 34

SANITARI

pag. 35

SANITARI PER DISABILI

pag. 35

WC, BIDET E LAVABO

pag. 36

CASSETTE E PLACCHE

pag. 39

PIATTI DOCCIA

pag. 40

BOX DOCCIA

pag. 41

RUBINETTERIE

pag. 44

LAVABO, BIDET, DOCCIA

pag. 44

COLONNE E SALISCENDI

pag. 47

MOBILI BAGNO

pag. 49

ACCESSORI BAGNO

pag. 51

TERMOIDRAULICA

pag. 53

ITER CERAMICA

LE NOSTRE SEDI

GUSPINI



IL NEGOZIO SI TROVA PRESSO
VIA MARCONI 8

fianco  **Bricofer**

TELEFONO 349 765 89 68

SESTU



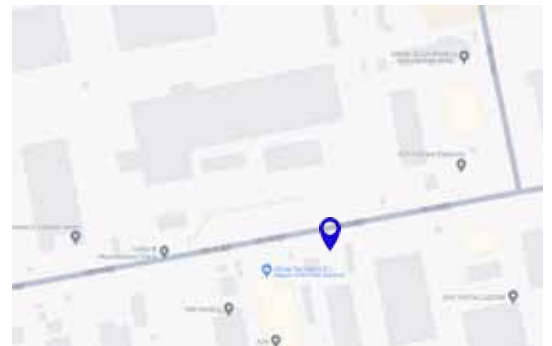
IL NEGOZIO SI TROVA PRESSO
EX S.S. 131 KM 11,500

fianco  **ITER di RUGGERI EDILIZIA**

TELEFONO 342 543 85 64



ORISTANO



IL NEGOZIO SI TROVA PRESSO
VIA PARIGI snc

TELEFONO 345 256 37 30

Orario di apertura: 7.30 - 13.00 14.30 - 18.00